



**ONCOSALUD INSTITUCION PRESTADORA DE SERVICIOS DE SALUD SAS**  
**NIT 900.819.828-2**  
**ESTADO DE SITUACION FINANCIERA A DICIEMBRE 31**  
**CIFRAS EXPRESADAS EN \$ COL**

ACTIVOS	2.024	2.025	NOTAS	PASIVOS PATRIMONIO	2.024	2.025	NOTAS
<b>ACTIVO CORRIENTE</b>				<b>PASIVO CORRIENTE</b>			
Efectivo o equivalente	19.872.147	55.275.736	4	Cuentas por Pagar	46.307.307	115.975.454	10
Cuentas por Cobrar	277.487.884	329.271.865	6	Impuestos por Pagar	12.429.000	33.780.892	10
Inventario	17.700.378	44.730.776	7	Beneficios laborales	17.745.814	14.310.121	12
Inversiones	110.701.901	120.966.427	5	Otros pasivos	5.178.629	2.786.414	10
<b>TOTAL ACTIVO CORRIENTE</b>	<b>425.762.310</b>	<b>550.244.804</b>		<b>TOTAL PASIVO CORRIENTE</b>	<b>81.660.750</b>	<b>166.852.881</b>	
<b>ACTIVO NO CORRIENTE</b>				<b>PASIVO NO CORRIENTE</b>			
<b>PROPIEDAD PLANTA Y EQUIPO</b>			9	Impuesto Diferido	5.321.039	5.321.039	11
Maquinaria y Equipo	100.959.100	440.180.108					
Equipos de Computo y Comunicación	34.699.379	36.998.379					
Equipo de Oficina	65.260.662	65.260.662					
Depreciacion Acumulada	-91.433.642	-128.578.034					
<b>TOTAL PROPIEDAD, PLANTA Y EQUIPO</b>	<b>109.485.499</b>	<b>413.861.115</b>		<b>TOTAL PASIVO NO CORRIENTE</b>	<b>5.321.039</b>	<b>5.321.039</b>	
<b>INSTRUMENTOS FINANCIEROS</b>				<b>TOTAL PASIVO</b>	<b>86.981.789</b>	<b>172.173.920</b>	
<b>OTROS ACTIVOS</b>				<b>PATRIMONIO</b>			13
Seguros	2.962.597	3.595.075	8	Capital Social Suscrito y pagado	10.000.000	423.673.000	
<b>TOTAL OTROS ACTIVOS</b>	<b>2.962.597</b>	<b>3.595.075</b>		Reserva Legal	5.000.000	5.000.000	
<b>TOTAL ACTIVOS NO CORRIENTES</b>	<b>112.448.096</b>	<b>417.456.190</b>		Utilidad (Pérdida) del Ejercicio	32.462.628	63.482.771	
				Utilidad (Pérdida) Acumuladas	419.657.856	319.263.171	
				Otros Resultados Integrales	-7.829.651	-7.829.651	
				Utilidades Acumuladas ORI	4.066.622	4.066.622	
<b>TOTAL ACTIVOS</b>	<b>538.210.406</b>	<b>967.700.994</b>		Adopcion de NIIF por primera ve:	-12.128.838	-12.128.838	
				<b>TOTAL PATRIMONIO</b>	<b>451.228.617</b>	<b>795.527.075</b>	
				<b>TOTAL PASIVO+PATRIMONIO</b>	<b>538.210.406</b>	<b>967.700.994</b>	

LAS NOTAS ADJUNTAS HACEN PARTE INTEGRAL DE LOS ESTADOS FINANCIEROS

  
**LINA ALEXANDRA CARDONA ACEVEDO**  
 Representante Legal


  
**MARÍA TERESA RESTREPO ZULUAGA**  
 Contadora Pública  
 TP 46335-T

VIGILADO



**ONCOSALUD INSTITUCION PRESTADORA DE SERVICIOS DE SALUD SAS**  
**NIT 900.819.828-2**  
**ESTADO DE CAMBIOS EN EL PATRIMONIO**  
**POR EL AÑO 2024**

CUENTAS	Enero 1º	DISMINUCION	INCREMENTO	Diciembre 31
Capital Social	10.000.000	-	413.673.000	423.673.000
Reservas	5.000.000	-	-	5.000.000
Utilidad (Pérdida) del Ejercicio	32.462.628	-	31.020.143	63.482.771
Utilidad (Pérdida) Acumulada	419.657.856	100.394.685	-	319.263.171
Otros Resultados Integrales	-7.829.651	-	-	-7.829.651
Utilidades Acumuladas ORI	4.066.622	-	-	4.066.622
Adopcion NIIF por primera vez	-12.128.838	-	-	-12.128.838
<b>TOTAL PATRIMONIO</b>	<b>451.228.617</b>	<b>100.394.685</b>	<b>444.693.143</b>	<b>795.527.075</b>



LINA ALEXANDRA CARDONA ACEVEDO  
Representante Legal



MARÍA TERESA RESTREPO ZUL  
Contadora Pública


VIGILADO




ONCOSALUD SAS  
 NIT 900.319.828-2  
 ESTADO DE SITUACION FINANCIERA A DICIEMBRE 31

	2.024	2.025	2.024	2.025
<b>ACTIVO</b>				
<b>ACTIVO CORRIENTE</b>				
Efectivo y equivalente	19.872.147	55.275.736	0	0
Cuentas por cobrar	277.487.884	329.271.865	46.307.307	115.975.454
Inventarios	17.700.378	44.730.776	12.429.000	33.780.892
Intangibles	0	0	17.745.814	(3.435.693)
Inversiones	110.701.901	120.966.427	5.178.629	2.786.414
<b>TOTAL ACTIVO CORRIENTE</b>	<b>425.762.310</b>	<b>550.244.804</b>	<b>81.660.750</b>	<b>166.852.881</b>
<b>ACTIVO NO CORRIENTE</b>				
<b>PROPIEDAD PLANTA Y EQUIPO</b>				
Maquinaria y Equipo	100.959.100	440.180.108	5.321.039	5.321.039
Equipo de Computo	34.699.379	36.998.379	0	-
Equipo de Oficina	65.260.662	65.260.662	0	-
Depreciación acumulada	-91.433.642	-128.578.034	-	-
<b>TOTAL PASIVO NO CORRIENTE</b>	<b>339.221.008</b>	<b>2.299.000</b>	<b>5.321.039</b>	<b>5.321.039</b>
<b>TOTAL PASIVO NO CORRIENTE</b>	<b>-37.144.392</b>	<b>304.375.616</b>	<b>86.981.789</b>	<b>172.173.920</b>
<b>TOTAL PROPIEDAD, PLANTA Y EQUIPO</b>	<b>109.485.499</b>	<b>413.861.115</b>	<b>172.173.920</b>	<b>85.192.131</b>
<b>OTROS ACTIVOS</b>				
Seguros	2.962.597	3.595.075	10.000.000	423.673.000
<b>TOTAL OTROS ACTIVOS</b>	<b>2.962.597</b>	<b>3.595.075</b>	<b>5.000.000</b>	<b>5.000.000</b>
<b>TOTAL ACTIVOS NO CORRIENTES</b>	<b>112.448.096</b>	<b>417.456.190</b>	<b>451.228.617</b>	<b>795.527.075</b>
<b>TOTAL ACTIVOS</b>	<b>538.210.406</b>	<b>967.700.994</b>	<b>538.210.406</b>	<b>967.700.994</b>
<b>TOTAL PASIVO+PATRIMONIO</b>	<b>429.490.588</b>	<b>429.490.588</b>	<b>429.490.588</b>	<b>429.490.588</b>

LAS REVELACIONES FORMAN PARTE INTEGRAL DEL ESTADO DE SITUACION FINANCIERA

  
 LINA ALEXANDRA CARDONA ACEVEDO  
 Representante Legal

  
 MARIA TERESA RESTREPO ZULUAGA  
 Contador  
 T.P. 46335-T

**ONCOSALUD INSTITUCION PRESTADORA DE SERVICIOS DE SALUD SAS**

**NIT 900.819.828-2**

**ESTADO DE RESULTADOS INTEGRAL ENERO 1 A DICIEMBRE 31**

**CIFRAS EXPRESADAS EN \$ COL**

	2.024	2.025	NOTAS
<b>INGRESOS ORDINARIOS</b>			
Operacionales	764.628.166	1.203.646.065	
-( Menos) Devoluciones en ventas	-30.189.661	-55.472.181	
<b>INGRESOS NETOS</b>	<b>734.438.505</b>	<b>1.148.173.884</b>	<b>14</b>
<b>COSTO DE VENTAS</b>			
Costos en la prestacion de sei	357.113.590	526.464.152	<b>15</b>
<b>TOTAL COSTO DE VENTAS</b>	<b>357.113.590</b>	<b>526.464.152</b>	
<b>UTILIDAD BRUTA</b>	<b>377.324.915</b>	<b>621.709.732</b>	
<b>GASTOS OPERACIONALES DE ADMINISTRACION</b>			
Personal	213.586.146	214.150.874	<b>15</b>
Honorarios	22.880.000	22.774.662	
Impuestos	3.993.403	6.263.000	
Seguros	-	2.193.642	
Contribuciones y Afiliaciones	41.136.395	43.884.310	
Servicios	64.500.170	112.907.823	
Gastos legales	4.598.800	8.037.500	
Mantenimiento y reparaciones	21.240.268	29.063.057	
Adecuaciones y reparaciones	-	32.300	
Depreciaciones	15.483.276	37.144.392	
Amortizaciones	5.163.815	4.760.135	
Diversos	12.244.300	11.954.525	
Provisión Cartera	35.996.015	35.996.015	
<b>TOTAL GASTOS OPERACIONALES</b>	<b>440.822.588</b>	<b>529.162.235</b>	
<b>TOTAL GASTOS OPERACIONALES</b>	<b>440.822.588</b>	<b>529.162.235</b>	
<b>UTILIDAD (PERDIDA) OPERATIVA</b>	<b>-63.497.673</b>	<b>92.547.497</b>	
<b>INGRESOS NO OPERACIONALES</b>			
Financieros	10.397.718	9.442.667	
Recuperaciones	26.553.965	19.663.870	
Diversos	92.032.387	105.212.911	
<b>TOTAL INGRESOS NO OPERACIONALES</b>	<b>128.984.070</b>	<b>134.319.448</b>	
<b>GASTOS NO OPERACIONALES</b>			
Financieros	7.911.933	9.361.576	
Extraordinarios	962.220	68.006.847	
Diversos	3.546.616	9.888.629	

TOTAL GASTOS NO OPERACIONA	12.420.769	87.257.052
UTILIDAD (PERDIDA) ANTES DE IM	53.065.628	139.609.893
PROVISION RENTA 35%	20.603.000	76.127.000
UTILIDAD (PERDIDA) NETA	32.462.628	63.482.893

*Lina Cardona*

LINA ALEXANDRA CARDONA ACEVEDO  
Representante Legal

*Maria Teresa Restrepo Zuluaga*

MARIA TERESA RESTREPO ZULUAGA  
Contadora Pública  
TP 46335-T

VIGILADO

